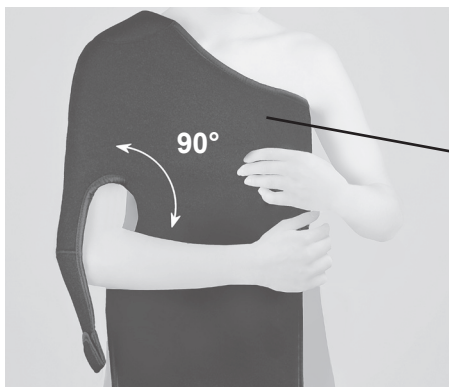

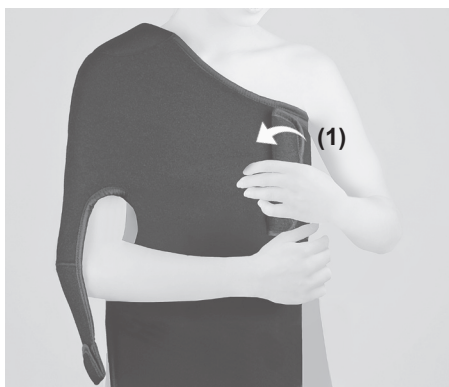


KOD KATALOGOWY	AM-KOB
NAZWA HANDLOWA	ORTEZA KOŃCZYNY GÓRNEJ
MODEL	AM-KOB
CODE	AM-KOB
TRADE NAME	UPPER-EXTREMITY SUPPORT
MODEL	AM-KOB



- 1. PL:** Załóż temblak w odpowiedniej pozycji terapeutycznej (90° lub 45°).  
**EN:** Put the sling in the appropriate therapeutic position (90° or 45°).



- 2. PL:** Zapnij ortezę na rzep (1).  
**EN:** Fasten the Velcro closure (1).



- 3. PL:** Zapnij rzepowe zapięcie (2).  
**EN:** Fasten the Velcro closure (2).



- 4. PL:** Zapnij przednią część temblaka (3).  
**EN:** Fasten the front Velcro closure (3).



- 5. PL:** Zapnij zapięcie rzepowe na łokciu (4).  
**EN:** Fasten the Velcro closure on the elbow (4).

- 6. PL:** Zapnij rzep (5).  
**EN:** Fasten the Velcro (5).



- 7. PL:** Gotowy wyrób.  
**EN:** Product is ready to use.

