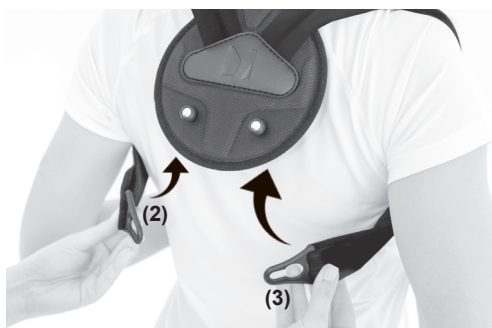


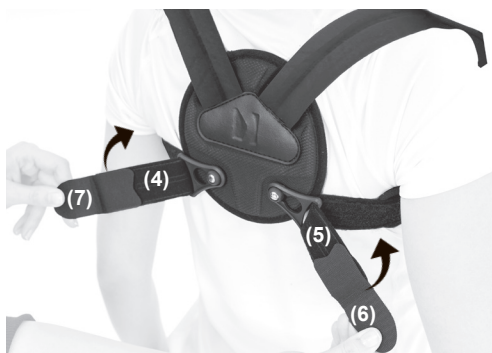
KOD KATALOGOWY	AM-PES-04
NAZWA HANDLOWA	ORTEZA TUŁOWIA
MODEL	ORTEZA TUŁOWIA AM-PES-04
CODE	AM-PES-04
TRADE NAME	TORSO SUPPORT
MODEL	TORSO SUPPORT AM-PES-04



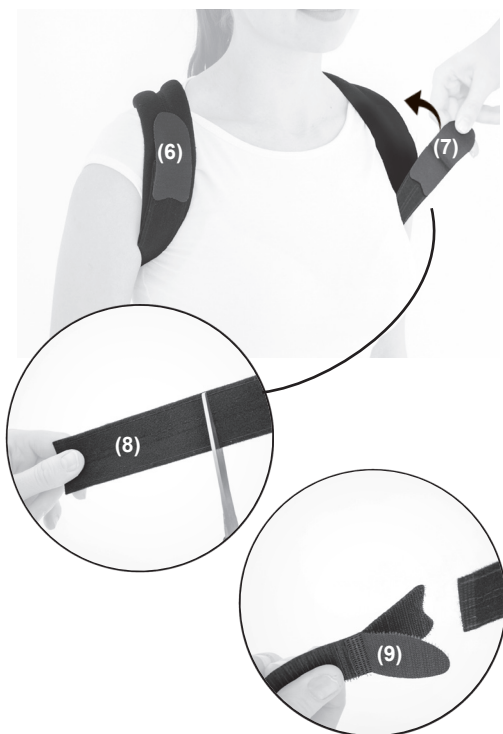
1. PL: Rozepnij ortezę (1) i załóż szelki na ramiona.
EN: Unfasten the brace (1) and place the harness over your shoulders.



2. PL: Przypnij klamry (2,3) do uchwytów.
EN: Attach the buckles (2,3) to the handles.



3. PL: Za pomocą taśm (4,5) ustaw odpowiednią kompresję i zapnij rzepy (6,7) w przedniej części ortozy. Jeśli istnieje potrzeba, odetnij zbędną długość szelek (8) przypnij rzep zapinający (9) i zapnij szelki.
EN: Use the straps (4,5) to set the appropriate compression and fasten the Velcro (6,7) in the front part of the brace. If necessary, cut off the needless part of the straps (8) and attach the Velcro fastener (9) and fasten the harness.





4. PL: Gotowy wyrób.
EN: Product is ready to use.



PL: UWAGA! W celu szybkiego ściągnięcia ortozy odepnij klamry z tylnej peloty.
EN: ATTENTION! In order to quickly take off the brace, unfasten the buckles from the back support.